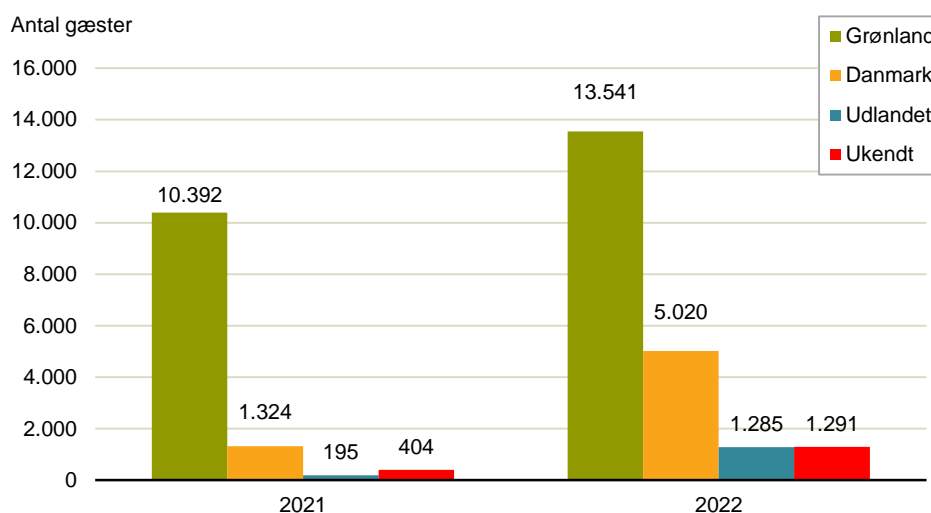


Hotelgæster og overnatninger i 1. kvartal 2022

Opgørelsen over hotelgæster og overnatninger for 1. kvartal 2022, viste en stigning i gæster og overnatninger for hele Grønland sammenlignet med samme kvartal i 2021.

I 1. kvartal af 2022 var der i alt 21.137 overnattende gæster og 57.169 overnatninger på de 58 hoteller, vandrerhjem og andre indkvarteringer i Grønland, som Grønlands Statistik modtager indberetninger fra. Dette var henholdsvis en stigning i antallet af gæster på 71,6 pct. og 40,0 pct. i antallet af overnatninger sammenlignet med 1. kvartal 2021.

Figur 1. Antal gæster, 1.kvartal 2021-2022



Kilde: Grønlands Statistik – se tal i Statistikbanken bank.stat.gl/TUDHOT

Tabel 1. Antal overnattende gæster, 1. kvartal 2021-2022

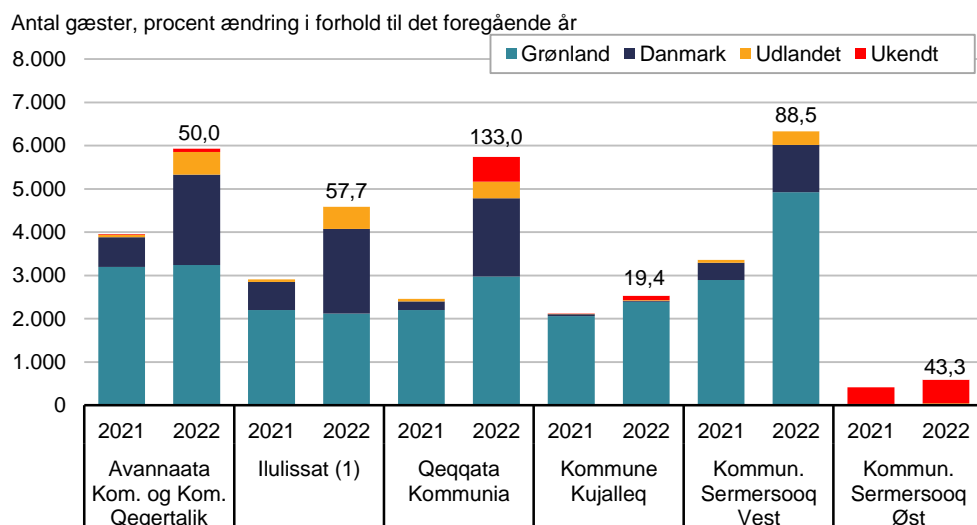
	2021	2022	pct. ændring 2021-2022
Grønland	10.392	13.541	30,3
Danmark	1.324	5.020	279,2
Udlandet	195	1.285	559,0
Ukendt	404	1.291	219,6
I alt	12.315	21.137	71,6

Kilde: Grønlands Statistik – se tal i Statistikbanken i bank.stat.gl/TUDHOT

Antal gæster i 1. kvartal 2022

Antallet overnattende gæster steg med 71,6 pct. I 1. kvartal 2022, sammenlignet med 2021. Den største ændring oplevede Qeqqata Kommunia med en stigning på 133,0 pct. i antallet af overnattende gæster.

Figur 2. Antal overnattende gæster efter kommune, 1.kvartal 2021-2022



Kilde: Grønlands Statistik – se tal i Statistikbanken i bank.stat.gl/TUDHOT

(1) Ilulissat indgår også i sum for Avannaata Kommunia og Kommune Qeqertalik område.

Hotellovernatninger

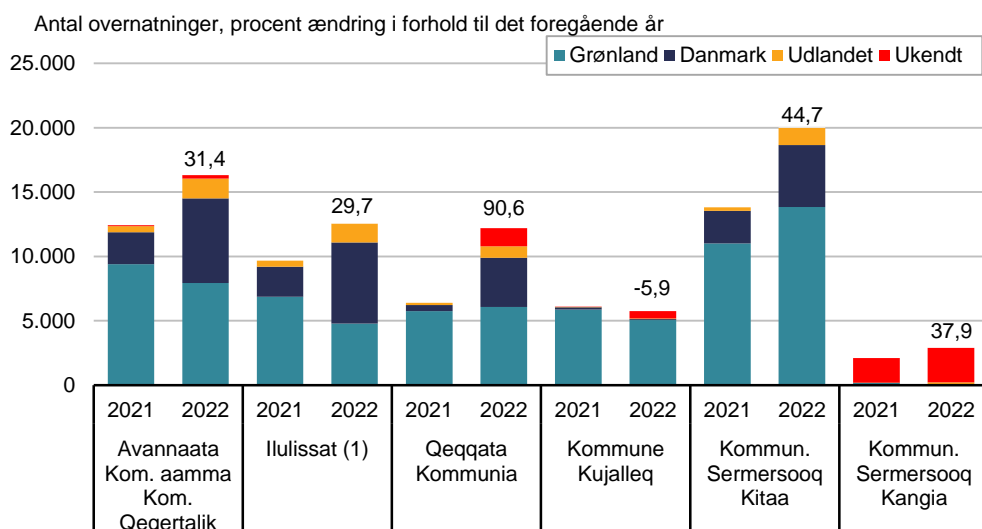
Antallet af hotellovernatninger i 1. kvartal steg med 40,0 pct. i 2022 i forhold til 2021. Største ændring oplevedes i Qeqqata Kommunia der havde en stigning i antallet af hotellovernatninger på 90,6 pct.

Tabel 2. Antal overnatninger, 1. kvartal 2021-2022

	2021	2022	pct. ændring 2021-2022
Grønland	32.266	32.927	2,0
Danmark	5.642	15.305	171,3
Udlandet	944	4.003	324,0
Ukendt	1.994	4.934	147,4
I alt	40.846	57.169	40,0

Kilde: Grønlands Statistik – se tal i Statistikbanken i bank.stat.gl/TUDHOT

Figur 4. Antal hotellovernatninger efter kommune, 1.kvartal 2021-2022



Kilder: Grønlands Statistik – se tal i Statistikbanken i bank.stat.gl/TUDHOT

(1) Ilulissat indgår også i sum for Avannaata Kommunia og Kommune Qeqertalik område.

Bemærkninger

Grønlands Statistik modtager løbende data fra de fleste overnatningssteder i Grønland og alle større hoteller. Tallene er foreløbige og kan blive ændret når Grønlands Statistik modtager de manglende indberetninger.

Grønlands Statistik samarbejder med Visit Greenland om at afdække sengekapacitet i hele Grønland. Herunder løbende at gennemgå nye overnatningssteder og hoteller. Andelen af dækket sengekapacitet kan læses i tabel A1.

Tabel A1. Dækket sengekapacitet i 2022

	Avannaata Kom. og Kom. Qeqertalik	Ilulissat (1)	Qeqqata Kommunia	Kommune Kujalleq	Kommun. Sermersooq Vest	Kommun. Sermersooq Øst	I alt
Dækket Sengekapacitet	67.340	47.138	42.406	38.038	66.430	22.204	283.556
Samlet sengekapacitet	78.078	52.780	48.958	39.403	78.351	23.478	321.048
Pct. dækket	86	89	87	97	85	95	88

Kilde: Grønlands Statistik og Visit Greenland

Fra og med 2017 bruges kategorien "Ukendt" for gæster med ukendt bopæl. I tidligere dataudgivelser blev gæsterne med ukendt bopæl registreret under "Andre lande".

Andel af estimater

På grund af forsinkede indberetninger er ca. 3,8 pct. af gæsterne og 4,8 pct. af overnatningerne estimeret, baseret på oplysninger fra samme perioder i 2021.

Signatur forklaring:

- ... Oplysninger foreligger ikke
- .. Oplysninger for usikre til at angives eller diskretionshensyn
- . Tal kan efter sagens natur ikke forekomme
- 0 Mindre end halvdelen af den anvendte enhed
- Nul
- * Foreløbigt eller anslået tal

Eventuel henvendelse
Simon Westmann
E-mail: siwe@stat.gl

Turisme

Grønlands Statistik
Postboks 1025 · 3900 Nuuk
Tlf.: +299 34 57 70 · Fax: +299 34 57 90
www.stat.gl · e-mail: stat@stat.gl

